

УТВЕРЖДЕНО

педагогическим советом
(протокол № 06-24 от «26» июня 2024)
Председатель педагогического совета
Директор _____ Л.Н. Цой



Рабочая программа дисциплины



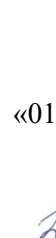
УП.10 Биология


ШССЗ по специальности

09.02.07 Информационные системы и программирование

Объем дисциплины - 72 час.

Рабочая программа учебной дисциплины разработана на основе федерального государственного образовательного стандарта среднего профессионального образования по специальности 09.02.07 Информационные системы и программирование. Укрупненная группа специальностей 09.00.00 Информатика и вычислительная техника.

Разработчики рабочей программы:	НПОУ «ЯКИТ» <hr/> (место работы)	Преподаватель <hr/> (должность)	Рогожина Т.В. <hr/> (инициалы, фамилия)
Обсуждено на заседании Отделения ЮиПД		«01» июня 2024 г.	протокол № 62-24
Председатель отделения	Зав. отделения		Д.А. Зайцева
Рассмотрено на заседании методического совета		«24» июня 2024 г.	протокол № 06-24
Председатель методического совета	Директор НПОУ «ЯКИТ» Цой Л.Н.		«24» июня 2024 г.
Заместитель директора по методической работе		Д.А. Зайцева	«24» июня 2024 г.

п/п	Прилагаемый к Рабочей программе документ, содержащий текст обновления	Решение отделения		Подпись –зав. отделения	Фамилия И.О. зав. отделения
		дата	Протокол №		
1.	Приложение № 1	26.08.2024 г.	№ 62/1-24		Зайцева Д.А.
2.	Приложение № 2				
3.	Приложение № 3				
4.	Приложение № 4				
5.	Приложение № 5				

СОДЕРЖАНИЕ

1.	ПАСПОРТ РАБОЧЕЙ ПРОГРАММЫ УЧЕБНОЙ ДИСЦИПЛИНЫ.....	4
2.	СТРУКТУРА И СОДЕРЖАНИЕ УЧЕБНОЙ ДИСЦИПЛИНЫ.....	6
3.	УСЛОВИЯ РЕАЛИЗАЦИИ РАБОЧЕЙ ПРОГРАММЫ УЧЕБНОЙ ДИСЦИПЛИНЫ.....	15
4.	КОНТРОЛЬ И ОЦЕНКА РЕЗУЛЬТАТОВ ОСВОЕНИЯ УЧЕБНОЙ ДИСЦИПЛИНЫ.....	16

1. ПАСПОРТ РАБОЧЕЙ ПРОГРАММЫ УЧЕБНОЙ ДИСЦИПЛИНЫ УП.10 БИОЛОГИЯ

1.1. Область применения рабочей программы

Рабочая программа дисциплины является частью образовательной программы в соответствии с ФГОС СПО по специальности 09.02.07 Информационные системы и программирование.

1.2. Место дисциплины в структуре ППССЗС:

ОП. Общеобразовательная подготовка

УП. Учебные предметы

ОУП.10 Биология

1.3. Цели и задачи дисциплины – требования к результатам освоения дисциплины:

В результате освоения дисциплины обучающийся должен **уметь:**

- проводить сравнение химической организации живых и неживых объектов.;
- строить схемы энергетического обмена и биосинтеза белка;
- самостоятельно искать доказательства того, что клетка — элементарная живая система и основная структурно-функциональная единица всех живых организмов;
- самостоятельно находить отличия митоза от мейоза, определяя эволюционную роль этих видов деления клетки;
- характеризовать стадии постэмбрионального развития на примере человека;
- решать генетические задачи;
- разбираться в этических аспектах некоторых достижений в биотехнологии: клонировании животных и проблемах клонирования человека;
- доказывать равенство человеческих рас на основании их родства и единства происхождения;

В результате освоения дисциплины обучающийся должен **знать:**

- строение и функции растительных и животных клеток;
- структурную организацию органических веществ клетки;
- основные положения клеточной теории;
- основные стадии онтогенеза на примере развития позвоночных животных;
- основные виды изменчивости;

- основные направления в селекции растений и животных;
- основные теории происхождения жизни на Земле;
- основные исторические эволюционные идеи;
- сравнительную характеристику человека и приматов, сходство и отличия.

1.4. Количество часов на освоение дисциплины:

Максимальной учебной нагрузки обучающегося 72 часа, в том числе:

- обязательная аудиторная учебная нагрузка (всего) 72 часов, из них практическая подготовка – 38 часов.

1.5. Планируемые результаты освоения общеобразовательной дисциплины в соответствии с ФГОС СПО и на основе ФГОС СОО.

Код и наименование формируемых компетенций	Планируемые результаты освоения дисциплины	
	Общие	Дисциплинарные
ОК 01. Выбирать способы решения задач профессиональной деятельности применительно к различным контекстам	<p>В части трудового воспитания:</p> <ul style="list-style-type: none"> - готовность к труду, осознание ценности мастерства, трудолюбие; - готовность к активной деятельности технологической и социальной направленности, способность инициировать, планировать и самостоятельно выполнять такую деятельность; - интерес к различным сферам профессиональной деятельности, Овладение универсальными учебными познавательными действиями: <p>а) базовые логические действия:</p> <ul style="list-style-type: none"> - самостоятельно формулировать и актуализировать проблему, рассматривать ее всесторонне; - устанавливать существенный признак или основания для сравнения, классификации и обобщения; - определять цели деятельности, задавать параметры и критерии их достижения; - выявлять закономерности и 	<p>сформированность знаний о месте и роли биологии в системе научного знания; функциональной грамотности человека для решения жизненных проблем;</p> <p>сформированность умения раскрывать содержание основополагающих биологических терминов и понятий: жизнь, клетка, ткань, орган, организм, вид, популяция, экосистема, биоценоз, биосфера; метаболизм (обмен веществ и превращение энергии), гомеостаз (саморегуляция), биосинтез белка, структурная организация живых систем, дискретность, саморегуляция, самовоспроизведение (репродукция), наследственность, изменчивость, энергозависимость, рост и развитие, уровневая организация;</p> <p>сформированность умения раскрывать содержание основополагающих биологических теорий и гипотез: клеточной, хромосомной, мутационной, эволюционной, происхождения жизни и человека;</p> <p>сформированность умения раскрывать</p>

	<p>противоречия в рассматриваемых явлениях;</p> <ul style="list-style-type: none"> - вносить коррективы в деятельность, оценивать соответствие результатов целям, оценивать риски последствий деятельности; - развивать креативное мышление при решении жизненных проблем <p>б) базовые исследовательские действия:</p> <ul style="list-style-type: none"> - владеть навыками учебно-исследовательской и проектной деятельности, навыками разрешения проблем; - выявлять причинно-следственные связи и актуализировать задачу, выдвигать гипотезу ее решения, находить аргументы для доказательства своих утверждений, задавать параметры и критерии решения; - анализировать полученные в ходе решения задачи результаты, критически оценивать их достоверность, прогнозировать изменение в новых условиях; - уметь переносить знания в познавательную и практическую области жизнедеятельности; - уметь интегрировать знания из разных предметных областей; - выдвигать новые идеи, предлагать оригинальные подходы и решения; - способность их использования в познавательной и социальной практике 	<p>основополагающие биологические законы и закономерности (Г. Менделя, Т. Моргана, Н.И. Вавилова, Э. Геккеля, Ф. Мюллера, К. Бэра), границы их применимости к живым системам;</p> <p>приобретение опыта применения основных методов научного познания, используемых в биологии: наблюдения и описания живых систем, процессов и явлений; организации и проведения биологического эксперимента, выдвижения гипотез, выявления зависимости между исследуемыми величинами, объяснения полученных результатов и формулирования выводов с использованием научных понятий, теорий и законов;</p> <p>сформированность умения выделять существенные признаки вирусов, клеток прокариот и эукариот; одноклеточных и многоклеточных организмов, видов, биогеоценозов и экосистем; особенности процессов обмена веществ и превращения энергии в клетке, фотосинтеза, пластического и энергетического обмена, хемосинтеза, митоза, мейоза, оплодотворения, развития и размножения, индивидуального развития организма (онтогенеза), борьбы за существование, естественного отбора, видообразования, приспособленности организмов к среде обитания, влияния компонентов экосистем, антропогенных изменений в экосистемах своей местности, круговорота веществ и превращение энергии в биосфере;</p> <p>сформированность умения решать биологические задачи, составлять генотипические схемы скрещивания для разных типов наследования</p>
--	--	--

		признаков у организмов, составлять схемы переноса веществ и энергии в экосистемах (цепи питания, пищевые сети)
<p>ОК 02. Использовать современные средства поиска, анализа и интерпретации информации и информационные технологии для выполнения задач профессиональной деятельности</p>	<p>В области ценности научного познания:</p> <ul style="list-style-type: none"> - сформированность мировоззрения, соответствующего современному уровню развития науки и общественной практики, основанного на диалоге культур, способствующего осознанию своего места в поликультурном мире; - совершенствование языковой и читательской культуры как средства взаимодействия между людьми и познания мира; - осознание ценности научной деятельности, готовность осуществлять проектную и исследовательскую деятельность индивидуально и в группе; <p>Овладение универсальными учебными познавательными действиями:</p> <p>в) работа с информацией:</p> <ul style="list-style-type: none"> - владеть навыками получения информации из источников разных типов, самостоятельно осуществлять поиск, анализ, систематизацию и интерпретацию информации различных видов и форм представления; - создавать тексты в различных форматах с учетом назначения информации и целевой аудитории, выбирая оптимальную форму представления и визуализации; - оценивать достоверность, легитимность информации, ее соответствие правовым и морально-этическим нормам; - использовать средства информационных и коммуникационных технологий в 	<p>сформированность умений критически оценивать информацию биологического содержания, включающую псевдонаучные знания из различных источников (средства массовой информации, научно-популярные материалы); интерпретировать этические аспекты современных исследований в биологии, медицине, биотехнологии; рассматривать глобальные экологические проблемы современности, формировать по отношению к ним собственную позицию;</p> <p>сформированность умений создавать собственные письменные и устные сообщения на основе биологической информации из нескольких источников, грамотно использовать понятийный аппарат биологии</p>

	<p>решении когнитивных, коммуникативных и организационных задач с соблюдением требований эргономики, техники безопасности, гигиены, ресурсосбережения, правовых и этических норм, норм информационной безопасности;</p> <p>- владеть навыками распознавания и защиты информации, информационной безопасности личности</p>	
<p>ОК 04. Эффективно взаимодействовать и работать в коллективе и команде</p>	<p>- готовность к саморазвитию, самостоятельности и самоопределению;</p> <p>- овладение навыками учебно-исследовательской, проектной и социальной деятельности;</p> <p>Овладение универсальными коммуникативными действиями:</p> <p>б) совместная деятельность:</p> <p>- понимать и использовать преимущества командной и индивидуальной работы;</p> <p>- принимать цели совместной деятельности, организовывать и координировать действия по ее достижению: составлять план действий, распределять роли с учетом мнений участников, обсуждать результаты совместной работы;</p> <p>- координировать и выполнять работу в условиях реального, виртуального и комбинированного взаимодействия;</p> <p>- осуществлять позитивное стратегическое поведение в различных ситуациях, проявлять творчество и воображение, быть инициативным</p> <p>Овладение универсальными регулятивными действиями:</p> <p>г) принятие себя и других людей:</p> <p>- принимать мотивы и аргументы</p>	<p>приобретение опыта применения основных методов научного познания, используемых в биологии: наблюдения и описания живых систем, процессов и явлений; организации и проведения биологического эксперимента, выдвижения гипотез, выявления зависимости между исследуемыми величинами, объяснения полученных результатов и формулирования выводов с использованием научных понятий, теорий и законов</p>

	<p>других людей при анализе результатов деятельности;</p> <ul style="list-style-type: none"> - признавать свое право и право других людей на ошибки; - развивать способность понимать мир с позиции другого человека 	
<p>ОК 07. Содействовать сохранению окружающей среды, ресурсосбережению, применять знания об изменении климата, принципы бережливого производства, эффективно действовать в чрезвычайных ситуациях</p>	<p>В области экологического воспитания:</p> <ul style="list-style-type: none"> - сформированность экологической культуры, понимание влияния социально-экономических процессов на состояние природной и социальной среды, осознание глобального характера экологических проблем; - планирование и осуществление действий в окружающей среде на основе знания целей устойчивого развития человечества; активное неприятие действий, приносящих вред окружающей среде; - умение прогнозировать неблагоприятные экологические последствия предпринимаемых действий, предотвращать их; - расширение опыта деятельности экологической направленности; - овладение навыками учебно-исследовательской, проектной и социальной деятельности 	<p>сформированность умения применять полученные знания для объяснения биологических процессов и явлений, для принятия практических решений в повседневной жизни с целью обеспечения безопасности своего здоровья и здоровья окружающих людей, соблюдения здорового образа жизни, норм грамотного поведения в окружающей природной среде; понимание необходимости использования достижений современной биологии и биотехнологий для рационального природопользования</p>

2. СТРУКТУРА И СОДЕРЖАНИЕ УЧЕБНОЙ ДИСЦИПЛИНЫ ОУП.10 БИОЛОГИЯ

2.1. Объем дисциплины и виды учебной работы

Вид учебной работы	Объем часов
Максимальная учебная нагрузка (всего)	72
Обязательная аудиторная учебная нагрузка (всего)	72
в том числе:	
лабораторные занятия <i>(если предусмотрено)</i>	-
практические занятия <i>(если предусмотрено)</i>	38
контрольные работы <i>(если предусмотрено)</i>	-
курсовая работа (проект) <i>(если предусмотрено)</i>	-
Самостоятельная работа обучающегося (всего)	-
Промежуточная аттестация в форме	Зачет с оценкой

2.2. Тематический план и содержание дисциплины

Наименование разделов и тем	Содержание учебного материала, лабораторные работы и практические занятия, самостоятельная работа обучающихся, курсовая работа (проект) <i>(если предусмотрено)</i>	Объем часов	Уровень освоения
1	2	3	4
Раздел 1.	Клетка – структурно-функциональная единица живого	20	
Тема 1.1 Биология как наука. Общая характеристика жизни	Содержание	2	2
	Современные отрасли биологических знаний. Связь биологии с другими науками: биохимия, биофизика, бионика, геногеография и др. Роль и место биологии в формировании современной научной картины мира. Уровни организации живой материи. Общая характеристика жизни, свойства живых систем. Химический состав клеток		
	Практические занятия Лабораторная работа: Химический состав клеток	2	-
	Самостоятельная работа Работа с конспектом. Изучение учебной литературы.	-	-
Тема 1.2. Структурно-функциональная организация клеток	Содержание		
	Содержание Клеточная теория (Т. Шванн, М. Шлейден, Р. Вирхов). Основные положения современной клеточной теории. Типы клеточной	2	2

	организации: прокариотический и эукариотический. Одноклеточные и многоклеточные организмы. Строение прокариотической клетки. Строение эукариотической клетки. Неклеточные формы жизни (вирусы, бактериофаги)		
	<p>Практические занятия Лабораторная работа «Строение клетки (растения, животные, грибы) и клеточные включения (крахмал, каротиноиды, хлоропласты, хромопласты)»</p> <p>Подготовка микропрепаратов, наблюдение с помощью микроскопа, выявление различий между изучаемыми объектами, формулирование выводов.</p> <p>Вирусные и бактериальные заболевания. Общие принципы использования лекарственных веществ. Особенности применения антибиотиков. Представление устных сообщений с презентацией, подготовленных по перечню источников, рекомендованных преподавателем</p>	4	-
	Самостоятельная работа	-	-
	Работа с конспектом. Изучение учебной литературы.	-	-
Тема 1.3. Структурно-функциональные факторы наследственности	Содержание	2	2
	Хромосомная теория Т. Моргана. Строение хромосом. Хромосомный набор клеток, гомологичные и негомологичные хромосомы, гаплоидный и диплоидный набор. Нуклеиновые кислоты: ДНК, РНК нахождение в клетке, их строение и функции. Матричные процессы в клетке: репликация, биосинтез белка, репарация. Генетический код и его свойства		
	Практические занятия Решение задач на определение последовательности нуклеотидов, аминокислот в норме и в случае изменения последовательности нуклеотидов ДНК	2	-
	Самостоятельная работа	-	-
	Работа с конспектом. Изучение учебной литературы.	-	-

Тема 1.4. Обмен веществ и превращение энергии в клетке	Содержание	2	2
	Понятие метаболизм. Ассимиляция и диссимиляция – две стороны метаболизма. Типы обмена веществ: автотрофный и гетеротрофный, аэробный и анаэробный. Пластический обмен. Фотосинтез. Хемосинтез		
	Практические занятия	-	-
	Самостоятельная работа	-	-
Тема 1.5. Жизненный цикл клетки. Митоз. Мейоз	Содержание	2	2
	Клеточный цикл, его периоды. Митоз, его стадии и происходящие процессы. Биологическое значение митоза. Мейоз и его стадии. Поведение хромосом в мейозе. Кроссинговер. Биологический смысл мейоза		
	Практические занятия Контрольная работа по теме: Молекулярный уровень организации живого	2	2
	Самостоятельная работа	-	-
Раздел 2. Строение и функции организма	Работа с конспектом. Изучение учебной литературы.	-	-
	Содержание	16	2
	Тема 2.1. Строение организма		
	Многоклеточные организмы. Взаимосвязь органов и системы органов в многоклеточном организме. Гомеостаз организма и его поддержание в процессе жизнедеятельности	1	2
Тема 2.2. Формы размножения организмов	Практические занятия	-	-
	Учение о бытии		
	Самостоятельная работа	-	-
	Работа с конспектом. Изучение учебной литературы.		
Тема 2.2. Формы размножения организмов	Содержание	1	2
	Формы размножения организмов. Бесполое и половое размножение. Виды бесполого размножения. Половое размножение. Гаметогенез у животных. Сперматогенез и оогенез. Строение половых клеток. Оплодотворение		
	Практические занятия	-	-
	Самостоятельная работа	-	-

	Работа с конспектом. Изучение учебной литературы.				
Тема 2.3. Онтогенез растений, животных и человека	Содержание	1	2		
	Индивидуальное развитие организмов. Эмбриогенез и его стадии. Постэмбриональный период. Стадии постэмбрионального развития у животных и человека. Прямое и не прямое развитие. Биологическое старение и смерть. Онтогенез растений				
	Практические занятия			-	-
	Самостоятельная работа			-	-
	Работа с конспектом. Изучение учебной литературы.				
Тема 2.4. Закономерности наследования	Содержание	2	2		
	Основные понятия генетики. Закономерности образования гамет. Законы Г. Менделя (моногибридное и полигибридное скрещивание). Взаимодействие генов				
	Практические занятия Решение задач на определение вероятности возникновения наследственных признаков при моно-, ди-, полигибридном и анализирующем скрещивании, составление генотипических схем скрещивания			4	2
	Самостоятельная работа			-	-
	Работа с конспектом. Изучение учебной литературы.				
Тема 2.5. Сцепленное наследование признаков	Содержание	1	2		
	Законы Т. Моргана. Сцепленное наследование генов, нарушение сцепления. Наследование признаков, сцепленных с полом				
	Практические занятия Решение задач на определение вероятности возникновения наследственных признаков при сцепленном наследовании, составление генотипических схем скрещивания			2	2
	Самостоятельная работа			-	-
	Работа с конспектом. Изучение учебной литературы.				
Тема 2.6.	Содержание	2	2		

Закономерности изменчивости	Изменчивость признаков. Виды изменчивости: наследственная и ненаследственная. Закон гомологических рядов в наследственной изменчивости (Н.И. Вавилов). Мутационная теория изменчивости. Виды мутаций и причины их возникновения. Кариотип человека. Наследственные заболевания человека. Генные и хромосомные болезни человека. Болезни с наследственной предрасположенностью. Значение медицинской генетики в предотвращении и лечении генетических заболеваний человека		
	Практические занятия Решение задач на определение типа мутации при передаче наследственных признаков, составление генотипических схем скрещивания. Контрольная работа: Строение и функции организма	4	2
	Самостоятельная работа	-	-
	Работа с конспектом. Изучение учебной литературы.	-	-
Раздел 3. Теория эволюции		8	2
Тема 3.1 История эволюционного учения. Микроэволюция	Содержание		
	Первые эволюционные концепции (Ж.Б. Ламарк, Ж.Л. Бюффон). Эволюционная теория Ч. Дарвина. Синтетическая теория эволюции и ее основные положения. Микроэволюция. Популяция как элементарная единица эволюции. Генетические основы эволюции. Элементарные факторы эволюции. Естественный отбор – направляющий фактор эволюции. Видообразование как результат микроэволюции	2	2
	Практические занятия Изучение форм естественного отбора как движущей силы эволюции.	2	2
	Самостоятельная работа	-	-
	Работа с конспектом. Изучение учебной литературы.		
Тема 3.2 Макроэволюция. Возникновение и	Содержание	2	2

развитие жизни на Земле	Макроэволюция. Формы и основные направления макроэволюции (А.Н. Северцов). Пути достижения биологического прогресса. Сохранение биоразнообразия на Земле. Гипотезы и теории возникновения жизни на Земле. Появление первых клеток и их эволюция. Прокариоты и эукариоты. Происхождение многоклеточных организмов. Возникновение основных царств эукариот		
	Практические занятия	-	-
	Самостоятельная работа	-	-
	Работа с конспектом. Изучение учебной литературы.		
Тема 3.3. Происхождение человека – антропогенез	Содержание	2	2
	Антропология – наука о человеке. Систематическое положение человека. Сходство и отличия человека с животными. Основные стадии антропогенеза. Эволюция современного человека. Человеческие расы и их единство. Время и пути расселения человека по планете. Приспособленность человека к разным условиям среды		
	Практические занятия	-	-
	Самостоятельная работа	-	-
	Работа с конспектом. Изучение учебной литературы.		
Раздел 4. Экология		18	
Тема 4.1. Экологические факторы и среды жизни	Содержание	2	2
	Среды обитания организмов: водная, наземно-воздушная, почвенная, внутриорганизменная. Физико-химические особенности сред обитания организмов. Приспособления организмов к жизни в разных средах. Понятие экологического фактора. Классификация экологических факторов. Правило минимума Ю. Либиха. Закон толерантности В. Шелфорда		
	Практические занятия	-	-
	Самостоятельная работа	-	-
	Работа с конспектом. Изучение учебной литературы.		

Тема 4.2. Популяция, сообщества, экосистемы	Содержание	2	2
	Экологическая характеристика вида и популяции. Экологическая ниша вида. Экологические характеристики популяции. Сообщества и экосистемы. Биоценоз и его структура. Связи между организмами в биоценозе. Структурные компоненты экосистемы: продуценты, консументы, редуценты. Круговорот веществ и поток энергии в экосистеме. Трофические уровни.		
	Практические занятия Трофические цепи и сети. Основные показатели экосистемы. Биомасса и продукция. Экологические пирамиды чисел, биомассы и энергии. Правило пирамиды энергии. Решение практико-ориентированных расчетных заданий по переносу вещества и энергии в экосистемах с составление трофических цепей и пирамид биомассы и энергии	4	2
	Самостоятельная работа	-	-
	Работа с конспектом. Изучение учебной литературы.		
Тема 4.3 Биосфера - глобальная экологическая система	Содержание	2	2
	Биосфера – живая оболочка Земли. Развитие представлений о биосфере в трудах В.И. Вернадского. Области биосферы и ее компоненты. Живое вещество биосферы и его функции. Закономерности существования биосферы. Особенности биосферы как глобальной экосистемы. Динамическое равновесие в биосфере. Круговороты веществ и биогеохимические циклы. Глобальные экологические проблемы современности		
	Практические занятия	-	-
	Самостоятельная работа Работа с конспектом. Изучение учебной литературы.	-	-
Тема 4.4. Влияние антропогенных факторов на биосферу	Содержание	1	2
	Антропогенные воздействия на биосферу. Загрязнения как вид антропогенного воздействия. Антропогенные воздействия на атмосферу. Воздействия на гидросферу. Воздействия на		

	литосферу. Антропогенные воздействия на биотические сообщества. Углубленно изучаются отходы, связанные с определенной профессией/специальностью		
	Практические занятия Практическое занятие «Отходы производства»	2	2
	Самостоятельная работа	-	-
	Работа с конспектом. Изучение учебной литературы.		
Тема 4.5. Влияние социально-экологических факторов на здоровье человека	Содержание	1	2
	Здоровье и его составляющие. Факторы, положительно и отрицательно влияющие на организм человека. Проблема техногенных воздействий на здоровье человека (электромагнитные поля, бытовая химия, избыточные шумы, радиация и т.п.). Адаптация организма человека к факторам окружающей среды. Принципы формирования здоровьесберегающего поведения. Физическая активность и здоровье. Биохимические аспекты рационального питания		
	Практические занятия Лабораторная работа «Умственная работоспособность» Овладение методами определения показателей умственной работоспособности, объяснение полученных результатов и формулирование выводов (письменно) с использованием научных понятий, теорий и законов Контрольная работа: Теоретические аспекты экологии	4	123
	Самостоятельная работа Работа с конспектом. Изучение учебной литературы.	-	-
Раздел 5. Биология в жизни		8	
Тема 5.1. Биотехнологии в жизни каждого	Содержание	1	2
	Биотехнология как наука и производство. Основные направления современной биотехнологии. Методы биотехнологии. Объекты биотехнологии. Этика		

	биотехнологических и генетических экспериментов. Правила поиска и анализа биоэкологической информации из различных источников (научная и учебно-научная литература, средства массовой информации, сеть Интернет и другие)		
	Практические занятия Кейсы на анализ информации о научных достижениях в области генетических технологий, клеточной инженерии, пищевых биотехнологий. Защита кейса: представление результатов решения кейсов (выступление с презентацией)	2	2
	Самостоятельная работа	-	-
	Работа с конспектом. Изучение учебной литературы.		
Тема 5.2 Биотехнологии и технические системы	Содержание	1	2
	Развитие биотехнологий с применением технических систем (биоинженерия, биоинформатика, бионика) и их применение в жизни человека, поиск и анализ информации из различных источников (научная и учебно-научная литература, средства массовой информации, сеть Интернет и другие) Кейсы на анализ информации о развитии биотехнологий с применением технических систем (по группам)		
	Практические занятия Защита кейса: Представление результатов решения кейсов (выступление с презентацией)	4	2
	Самостоятельная работа	-	-
	Работа с конспектом. Изучение учебной литературы.		
ВСЕГО		72	

3. УСЛОВИЯ РЕАЛИЗАЦИИ ПРОГРАММЫ УЧЕБНОЙ ДИСЦИПЛИНЫ ОУП.10 Биология

3.1. Материально-техническое обеспечение

Реализация дисциплины требует наличия учебного кабинета «Биологии».

Кабинет «Биологии», оснащенный оборудованием: мебель, доска, мел, наглядные пособия (комплекты учебных таблиц, плакатов), техническими средствами обучения: компьютер с устройствами воспроизведения звука, принтер, мультимедиа-проектор с экраном, указка-презентер для презентаций.

Лаборатория, оснащенная оборудованием для проведения занятий: микроскопы, секундомер, тонометр, лабораторная посуда (пробирки, подставки для пробирок, пинцеты, песок, ступки с пестиками, предметные и покровные стекла, стеклянные палочки, препаровальные иглы, фильтровальная бумага (салфетки), стаканы) гипертонический раствор хлорида натрия, 3%-ный раствор пероксида водорода, раствор йода в йодистом калии, глицерин, клубни картофеля, лист элодеи канадской, плод рябины обыкновенной (рябины или томата), лук репчатый, разведенные в воде дрожжи);

Технические средства обучения:

Занятия проводятся в учебной аудитории и компьютерном классе, оснащенных необходимым учебным, методическим, информационным, программным обеспечением.

3.2. Информационное обеспечение обучения

Перечень учебных изданий, интернет – ресурсов, дополнительной литературы.

Основные источники:

1. Биология: базовый уровень: учебник для образовательных организаций, реализующих образовательные программы среднего профессионального образования; 1-е издание, Агафонова И.Б., Каменских А.А., Сивоглазов В.И., Акционерное общество «Издательство «Просвещение».

2. Биология. Биологические системы и процессы: учебник для учреждений среднего профессионального образования (углубленный уровень) в 2-х частях, 1-е издание/Теремов А.В., Петросова Р.А./ Общество с ограниченной ответственностью «ИОЦ МНЕМОЗИНА»

3. Биология: базовый уровень: практикум: учебное пособие, разработанное в комплекте с учебником для образовательных организаций, реализующих образовательные программы среднего профессионального

образования; 1-е издание, Агафонова И.Б., Каменских А.А., Сивоглазов В.И., Акционерное общество «Издательство «Просвещение».

4. Биология. Биологические системы и процессы: Пособие для самостоятельной работы обучающихся, учреждениях среднего профессионального образования (углубленный уровень) в 2-х частях, 1-е издание/Теремов А.В., Петросова Р.А/ Общество с ограниченной ответственностью «ИОЦ МНЕМОЗИНА»

Дополнительные источники:

1. Биология: учебник и практикум для среднего профессионального образования / В. Н. Ярыгин [и др.] ; под редакцией В. Н. Ярыгина. — 2-е изд. — Москва : Издательство Юрайт, 2022. — 378 с. — (Профессиональное образование). — ISBN 978-5-534-09603-3. — Текст : электронный // Образовательная платформа Юрайт [сайт]. — URL: <https://urait.ru/viewer/biologiya-511618#page/1>

2. Обухов, Д. К. Биология: клетки и ткани : учебное пособие для среднего профес-сионального образования / Д. К. Обухов, В. Н. Кириленкова. — 3-е изд., перераб. и доп. — Москва: Издательство Юрайт, 2024. — 358 с. — (Профессиональное образование). — ISBN 978-5-534-07499-4. — Текст : электронный // Образовательная платформа Юрайт [сайт]. — URL: <https://urait.ru/viewer/biologiya-kletki-i-tkani-516336>

4. КОНТРОЛЬ И ОЦЕНКА РЕЗУЛЬТАТОВ ОСВОЕНИЯ ДИСЦИПЛИНЫ ОУП.10 Биология

Контроль и оценка результатов освоения учебной дисциплины осуществляется преподавателем в процессе проведения практических занятий и лабораторных работ, тестирования, а также выполнения обучающимися индивидуальных заданий, проектов, исследований.

Общая компетенция	Раздел/Тема	Тип оценочных мероприятий
	Раздел 1. Клетка – структурно-функциональная единица живого	Контрольная работа «Молекулярный уровень организации живого»
ОК 02	Биология как наука. Общая характеристика жизни	Заполнение таблицы с описанием методов микроскопирования с их достоинствами и недостатками. Заполнение таблицы «Вклад ученых в развитие биологии» Заполнение сравнительной таблицы сходства и различий живого и не живого
ОК 01 ОК 02 ОК 04	Структурно-функциональная организация клеток	Оцениваемая дискуссия по вопросам лекции Разработка ментальной карты по классификации клеток и их строению на про- и эукариотических и по царствам в мини группах Выполнение и защита лабораторных работ: «Строение клетки (растения, животные, грибы) и клеточные включения (крахмал, каротиноиды, хлоропласты, хромопласты)» Практическое занятие. Представление устных сообщений с презентацией, подготовленных по перечню источников, рекомендованных преподавателем
ОК 01 ОК 02	Структурно-функциональные факторы наследственности	Фронтальный опрос Разработка глоссария Решение задач на определение последовательности нуклеотидов,

		аминокислот в норме и в случае изменения последовательности нуклеотидов ДНК
ОК 02	Обмен веществ и превращение энергии в клетке	Фронтальный опрос Заполнение сравнительной таблицы характеристик типов обмена веществ
ОК 02 ОК 04	Жизненный цикл клетки. Митоз. Мейоз	Обсуждение по вопросам лекции Разработка ленты времени жизненного цикла
	Раздел 2. Строение и функции организма	Контрольная работа “Строение и функции организма”
ОК 02 ОК 04	Строение организма	Оцениваемая дискуссия Разработка ментальной карты тканей, органов и систем органов организмов (растения, животные, человек) с краткой характеристикой их функций
ОК 02	Формы размножения организмов	Фронтальный опрос Заполнение таблицы с краткой характеристикой и примерами форм размножения организмов
ОК 02 ОК 04	Онтогенез растений, животных и человека	Разработка ленты времени с характеристикой этапов онтогенеза отдельной группой животных и человека по микрогруппам Тест/опрос Составление жизненных циклов растений по отделам (моховидные, хвощевидные, папоротниковидные, голосеменные, покрытосеменные)
ОК 02 ОК 04	Закономерности наследования	Разработка глоссария Фронтальный опрос Тест по вопросам лекции Решение задач на определение вероятности возникновения наследственных признаков при моно-, ди-, полигибридном и анализирующем скрещивании, составление генотипических схем скрещивания
ОК 01	Сцепленное наследование	Тест

ОК 02	признаков	Разработка глоссария Решение задач на определение вероятности возникновения наследственных признаков при сцепленном наследовании, составление генотипических схем скрещивания
ОК 01 ОК 02 ОК 04	Закономерности изменчивости	Тест. Решение задач на определение типа мутации при передаче наследственных признаков, составление генотипических схем скрещивания
	Раздел 3. Теория эволюции	Контрольная работа “Теоретические аспекты эволюции жизни на Земле”
ОК 02 ОК 04	История эволюционного учения. Микроэволюция	Фронтальный опрос Разработка глоссария терминов Разработка ленты времени развития эволюционного учения
ОК 02 ОК 04	Макроэволюция. Возникновение и развитие жизни на Земле	Оцениваемая дискуссия: использование аргументов, биологической терминологии и символики для доказательства родства организмов разных систематических групп Разработка ленты времени возникновения и развития жизни на Земле
ОК 02 ОК 04	Происхождение человека – антропогенез	Фронтальный опрос Разработка ленты времени происхождения человека
	Раздел 4. Экология	
ОК 01 ОК 02 ОК 07	Экологические факторы и среды жизни	Тест по экологическим факторам и средам жизни организмов
ОК 01 ОК 02 ОК 07	Популяция, сообщества, экосистемы	Составление схем круговорота веществ, используя материалы лекции Решение практико-ориентированных расчетных заданий по переносу вещества и энергии в экосистемах с составление трофических цепей и пирамид биомассы и энергии
ОК 01	Биосфера - глобальная	Оцениваемая дискуссия

ОК 02 ОК 07	экологическая система	Тест
ОК 01 ОК 02 ОК 04 ОК 07	Влияние антропогенных факторов на биосферу	Тест Практическая работа “Отходы производства”
ОК 02 ОК 04 ОК 07	Влияние социально-экологических факторов на здоровье человека	Оцениваемая дискуссия Выполнение лабораторной работы на выбор: "Умственная работоспособность", "Влияние абиотических факторов на человека (низкие и высокие температуры)"
	Раздел 5. Биология в жизни	Защита кейса: представление результатов решения кейсов (выступление с презентацией)
ОК 01 ОК 02 ОК 04	Биотехнологии в жизни каждого	Выполнение кейса на анализ информации о научных достижениях в области генетических технологий, клеточной инженерии, пищевых биотехнологий (по группам), представление результатов решения кейсов
ОК 01 ОК 02 ОК 04	Промышленная биотехнология	Выполнение кейса на анализ информации о развитии промышленной биотехнологий (по группам), представление результатов решения кейсов
ОК 01 ОК 02 ОК 04	Социально-этические аспекты биотехнологий	Выполнение кейса на анализ информации об этических аспектах развития биотехнологий (по группам), представление результатов решения кейсов
ОК 01 ОК 02 ОК 04	Биотехнологии и технические системы	Выполнение кейса на анализ информации о развитии биотехнологий с применением технических систем (по группам), представление результатов решения кейсов